

Servomoteur de registre servant au réglage des clapets d'installations de bâtiments à usage technique

- Pour clapets jusqu'à environ: 8 m²
- Couple du moteur 40 Nm
- Tension nominale AC 230 V
- Commande Marche-Arrêt (inapproprié pour la commande à 3 points)


Caractéristiques techniques

Caractéristiques électriques	Tension nominale	AC 230 V	
	Fréquence nominale	50/60 Hz	
	Plage de tension nominale	AC 85...264 V	
	Puissance consommée en service	5 W	
	Puissance consommée à l'arrêt	2.5 W	
	Puissance consommée pour dimensionnement des câbles	9 VA	
	Raccordement d'alimentation / de commande	Câble 1 m, 3 x 0.75 mm ²	
	Fonctionnement parallèle	Oui (tenir compte des données de performance)	
Caractéristiques fonctionnelles	Couple du moteur	40 Nm	
	Sens de déplacement du moteur à mouvement	Sélectionnable à l'aide du commutateur 0 (rotation dans le sens antihoraire) / 1 (rotation dans le sens horaire)	
	Commande manuelle	avec bouton-poussoir, verrouillable	
	Angle de rotation	Max. 95°	
	Note relative à l'angle de rotation	peut être limité des deux côtés à l'aide des butées mécaniques réglables	
	Temps de course	150 s / 90°	
	Niveau sonore, moteur	45 dB(A)	
	Mechanical interface	Noix d'entraînement universelle réversible 12...26.7 mm	
		Indication de la position	Mécanique, enfichable
	Sûreté	Classe de protection CEI/EN	II Isolation renforcée
Classe de protection - Standard UL		II Isolation renforcée	
Indice de protection IEC/EN		IP54	
Indice de protection NEMA/UL		NEMA 2	
Enclosure		Boîtier UL de type 2	
CEM		CE according to 2014/30/EU	
Directive basse tension		CE according to 2014/35/EU	
Certification CEI/EN		IEC/EN 60730-1 et IEC/EN 60730-2-14	
Certification UL		cULus selon UL60730-1A, UL60730-2-14 et CAN/CSA E60730-1.02	
Remarque sur la certification UL		The UL marking on the actuator depends on the production site, the device is UL-compliant in any case	
Mode de fonctionnement		Type 1	
Tension d'impulsion assignée d'alimentation/de commande		2.5 kV	
Contrôle du degré de pollution		3	
Température ambiante		-30...50 °C	
Température d'entreposage		-40...80 °C	
Humidité ambiante	Max. 95 % r.H., sans condensation		
Nom du bâtiment/projet	sans entretien		
Poids	Poids	2.5 kg	

Consignes de sécurité



- L'appareil ne doit pas être utilisé à des fins autres que celles spécifiées, surtout pas dans les avions ou dans tout autre moyen de transport aérien.
- Application extérieure : elle est uniquement possible lorsqu'aucun(e) eau de mer, neige, glace, gaz d'isolation ou agressif n'interfère directement avec le servomoteur et lorsque les conditions ambiantes restent en permanence dans les seuils, conformément à la fiche technique.
- Mise en garde : Tension d'alimentation !
- L'installation est effectuée uniquement par des spécialistes agréés. La réglementation juridique et institutionnelle en vigueur doit être respectée lors de l'installation.
- Il est uniquement possible d'ouvrir l'appareil sur le site du fabricant. Il ne contient aucune pièce pouvant être remplacée ou réparée par l'utilisateur.
- Évitez de déconnecter les câbles de l'appareil.
- Pour calculer la valeur de couple nécessaire, respectez les spécifications fournies par les fabricants de clapets concernant la section transversale, la conception, le site d'installation et les conditions de ventilation.
- L'appareil contient des composants électriques et électroniques, par conséquent, ne doit pas être jeté avec les ordures ménagères. La législation et les exigences en vigueur dans le pays concerné doivent absolument être respectées.

Caractéristiques du produit

Montage simple	Montage simple et direct sur l'axe de registre avec une noix d'entraînement universelle, fournie avec un dispositif anti-rotation pour empêcher au servomoteur de tourner.
Commande manuelle	Actionnement manuel possible avec bouton-poussoir (débrayage temporaire / permanent)
Angle de rotation réglable	Angle de rotation réglable avec butées mécaniques.
Sécurité de fonctionnement élevée	Le servomoteur est protégé contre les surcharges, ne requiert pas de contact de fin de course et s'arrête automatiquement en butée.

Accessoires

	Description	Type
Accessoires électriques	Contacts auxiliaires 1 x SPDT adaptable	S1A
	Contacts auxiliaires 2 x SPDT adaptable	S2A
	Contacts auxiliaires 2 x SPDT adaptable, gris	S2A/300 GR
	Contacts auxiliaires 2 x SPDT adaptable, gris	S2A/500 GR
	Potentiomètres d'asservissement 140 Ω adaptable	P140A
	Potentiomètres d'asservissement 140 Ω adaptable, gris	P140A GR
	Potentiomètres d'asservissement 200 Ω adaptable	P200A
	Potentiomètres d'asservissement 500 Ω adaptable	P500A
	Potentiomètres d'asservissement 500 Ω adaptable, gris	P500A GR
	Potentiomètres d'asservissement 1 kΩ adaptable	P1000A
	Potentiomètres d'asservissement 1 kΩ adaptable, gris	P1000A GR
	Potentiomètres d'asservissement 2.8 kΩ adaptable	P2800A
	Potentiomètres d'asservissement 2.8 kΩ adaptable, gris	P2800A GR
	Potentiomètres d'asservissement 5 kΩ adaptable	P5000A
	Potentiomètres d'asservissement 5 kΩ adaptable, gris	P5000A GR
Potentiomètres d'asservissement 10 kΩ adaptable	P10000A	
Potentiomètres d'asservissement 10 kΩ adaptable, gris	P10000A GR	
Accessoires mécaniques	Description	Type
	Levier de servomoteur pour noix d'entraînement standard	AH-GMA
	Rotule approprié pour levier du registre KH8 / KH10	KG10A
	Levier de registre Largeur fente 8.2 mm, plage de serrage Ø14...25 mm	KH10
	Mécanisme anti-rotation 230 mm, Emballage multiple 20 pièces	Z-ARS230

Accessoires

Description

Mounting kit for linkage operation Montage à plat
 Rallonge de socle pour GM..A to GM.., Emballage multiple 20 pièces
 Indicateur de position, Emballage multiple 20 pièces

Type

ZG-GMA
 Z-GMA
 Z-PI

Installation électrique

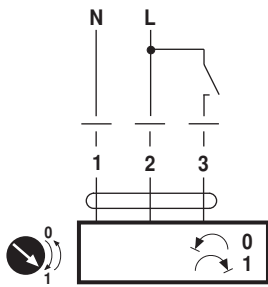


Notes

- Mise en garde :Tension d'alimentation !
- Un raccordement simultané d'autres servomoteurs est possible. Tenir compte des données de performance.

Schémas de raccordement

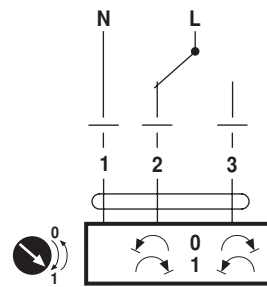
AC 230 V, tout-ou-rien (unifilaire)



Couleurs des câbles :

1 = bleu
 2 = marron
 3 = blanc

AC 230 V, tout-ou-rien (bifilaire)

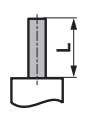
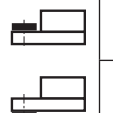


Couleurs des câbles :

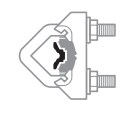





1 = bleu
 2 = marron
 3 = blanc

Dimensions [mm]

Longueur d'axe

	Min. 52
	Min. 20

Plage de fixation

		
	12...22	12...18
		
	22...26.7	12...18

Schémas dimensionnels

